

Kapitel 6 definitioner och tillämpningar

- [6.1](#) Användande av bil
- [6.2](#) Arbetstid (älgarbetstid)
- [6.3](#) Avstånd
- [6.4](#) Avstånd från provgrupp under sök
- [6.5](#) Avstånd upptagsplats
- [6.6](#) Brytning
- [6.7](#) Brytning – upprepade brytningar hur agera
- [6.8](#) Fast ståndskall
- [6.9](#) Gångstånd
- [6.10](#) Inkallning
- [6.11](#) Kontaktbesök
- [6.12](#) Omställning
- [6.13](#) Sammanhängande fast ståndskall
- [6.14](#) Sammanlagt fast ståndskall
- [6.15](#) Sammanlagt förföljande
- [6.16](#) Skalltid
- [6.17](#) Sträcka
- [6.18](#) Stötning
- [6.19](#) Sök
- [6.20](#) Söktur
- [6.21](#) Starkt avvikande söktur
- 6.22 Upprepade brytningar
- [6.23](#) Upptag
- [6.24](#) Upptagsplats
- [6.25](#) Upptagssträcka
- [6.26](#) Återgång, återgångssträcka
- [6.27](#) Älgkontakt
- [6.28](#) Älg i betesrörelse

6.1 Användande av bil

Se avsnitt tekniska hjälpmedel (punkt 1.4.3 ”motorfordon” och mom 1 sök).

Om provgruppen använt bil under provtid för att kunna bedöma hunden rättvist ska detta klart framgå av domarens berättelse och markering av ”kryssruta” i Provdatabas.

[Åter till förstasidan](#)

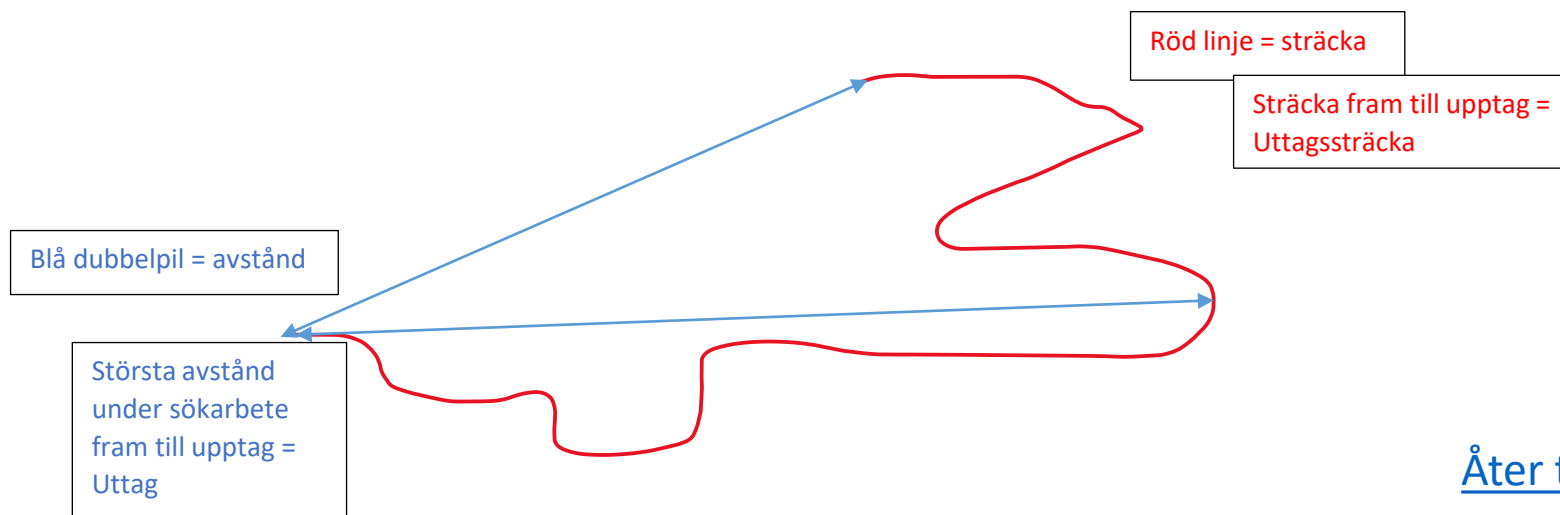
6.2 Arbetstid (älgarbetstid)

- Med älgarbetstid menas den tid då hunden självständigt arbetar med älg från det hunden hittat älg.
- Fast- och gångståndsskall, förföljande och återgång till provgrupp ingår i poänggivande arbetstid (PA).
- Om hunden gör avbrott i älgarbetet som är längre än två (2) minuter räknas detta som brytning
 - T ex kommer till provgruppen och stannar kvar innan den, på eget initiativ, återgår till älgarbete
 - eller avbryter ståndsfall alternativt förföljande/återgång för att uppsöka gårdar, tamdjur, eller på annat sätt tydligt avbrutit sitt älgarbete etc.
- Den tiden ingår inte i "poänggivande arbetstid" (PA) utan redovisas som "icke poänggivande arbetstid" (IPA).
- Älgarbetstid kan pågå 60 minuter efter mörkrets inbrott men då endast ett fåtal moment som kan poängsättas. (se 2.3)

[Åter till förstasidan](#)

6.3 Avstånd

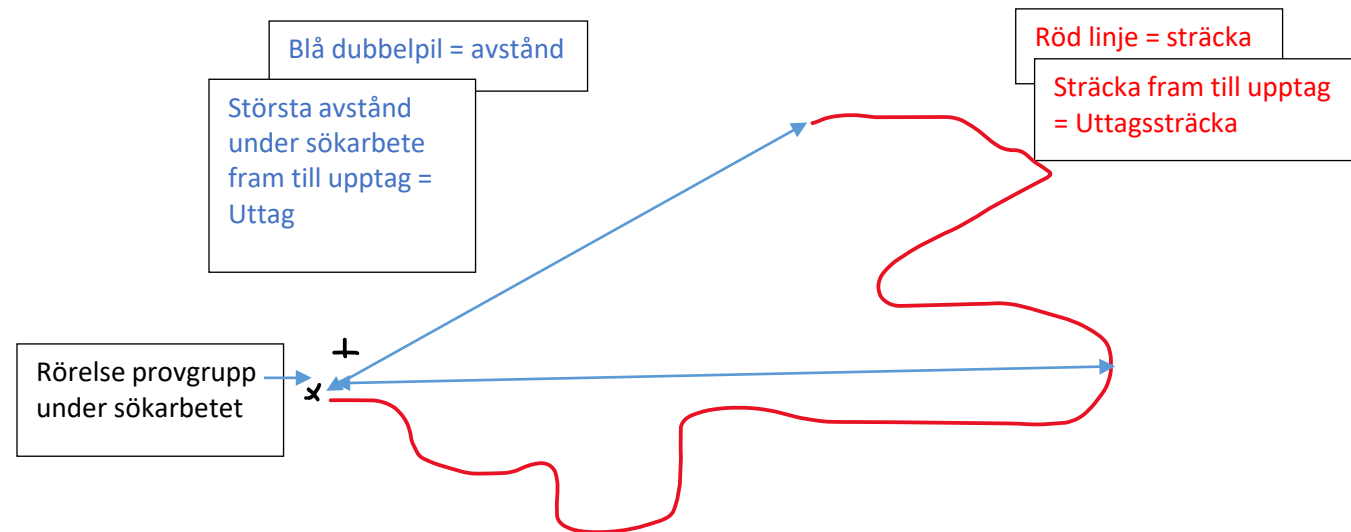
- Med avstånd avses i provreglerna avståndet mätt med GPS som "fågelväg/luftlinje".
- Vid bedömning utan GPS är avstånd ett av domaren uppskattat avstånd "fågelväg/luftlinje".
- OBS skilj på begreppen avstånd (fågelväg) respektive sträcka (färdad sträcka).
- Avstånd anges med noggrannhet per närmaste 50-metersintervall.
- Sträcka mäts per 100 metersintervall.



[Åter till förstasidan](#)

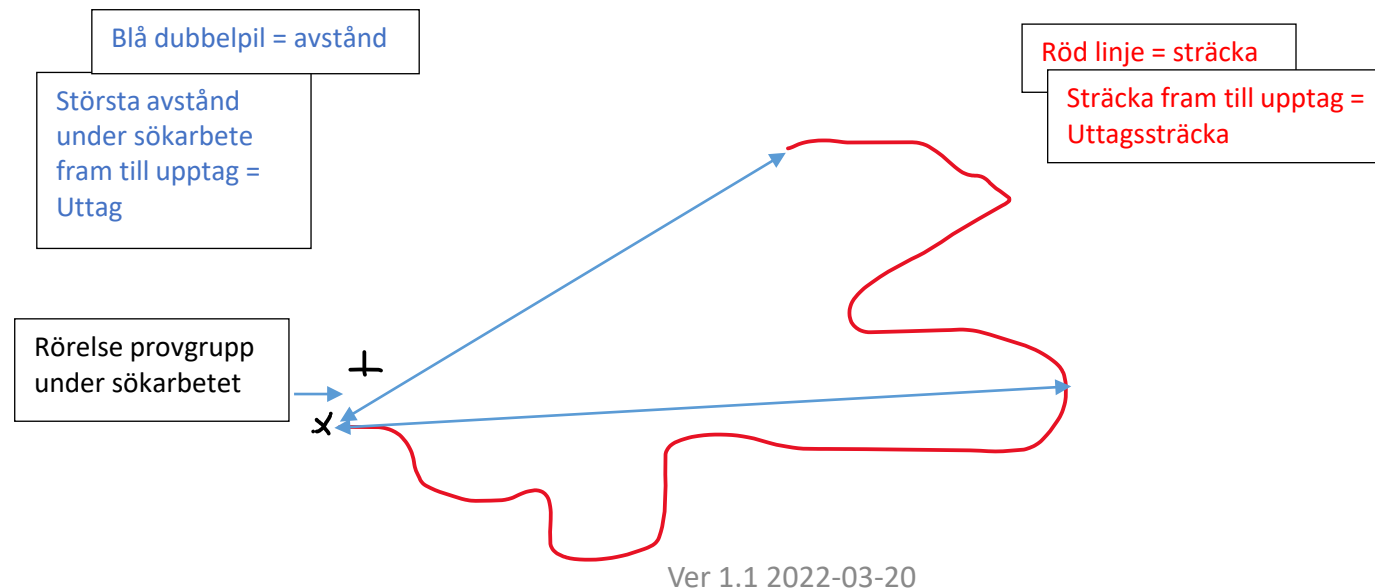
6.4 Avstånd från provgrupp under sök

- Största avstånd under sök (mom 1) är det längsta avståndet mellan provgrupp och hund, mätt fågelväg, som uppstår under respektive söktur (kom ihåg att lägga till ev. rörelse av provgrupp under sökturen).
- Vid upptag under första söktur mäts avståndet som längsta avstånd "uttag" under sökarbetet fram till upptaget.



6.5 Avstånd upptagsplats

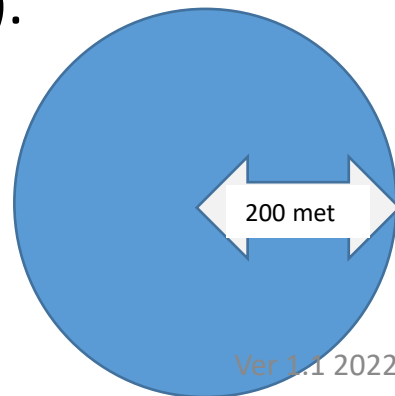
- Avståndet mätt fågelväg från den plats där provgruppen senast hade kontakt med hunden och till den plats hunden har upptag.
- Det är viktigt att domaren kommer ihåg att ta hänsyn till det avstånd gruppen förflyttat sig efter senaste kontakt med hund och inte endast avstånd enligt GPS från provgrupp till hund då upptaget kommer.
- Avstånd till upptag på återgång, efter avslutat förföljande av älg, är inte poänggrundande avstånd i mom 2.



[Åter till förstasidan](#)

6.6 Brytning

- Brytning definieras som att hunden, utan uppmaning, avbryter skallgivning under älgarbete och tar kontakt med provgruppen då provgruppen är på avstånd/ utanför ståndplatsområdet (radie 200 m).
- Om hunden tystnar mer än två minuter, utan att komma till provgruppen, blir det uppehåll i skalltid.
- Om hunden kommer till och stannar kvar hos gruppen mer än två minuter (återvänder inte omedelbart till älgen) betraktas kontaktbesöket som brytning och då blir det uppehåll i både skalltid ([se 6.15](#)) och tid för poänggivande arbete (PA).
- Provtiden löper på även under tiden för kontaktbesöket/brytningen (IPA).
- Om hunden är tyst mer än två minuter men är kvar i älgens närhet blir det uppehåll i skalltid men inte arbetstid (PA).



[Åter till 6.11](#)

[Åter till förstasidan](#)

6.7 Brytning – upprepade brytningar hur agera

- Om hunden bryter flera gånger under provet får det inverkan på bedömningen av flera moment. Mom 3, 4, 5 och 6 påverkas och domaren måste fatta beslut om hur provet ska drivas när brytningar uppstår.

Moment 3. (ståndskall på upptagsplats – se även **(6.16)**)

- Om hunden efter brytning inte återupptar det fasta ståndskallet på eget initiativ utan stannar kvar hos provgruppen, upphör poänggivande skalltid/upptagsskall enligt moment 3.
- Provet kan fortsätta med att provgruppen följer hunden mot platsen för tidigare ståndskall för att se om hunden återupptar älgarbetet (kom ihåg att det är poänggivande stötningar i mom 6 som är poänggivande stötningar i mom 4).
- Fortsätter hunden skälla självständigt efter ”ledsagning” fortsätter bedömning av övriga moment. Händelsen redovisas i domarens berättelse.

6.7 Brytning – upprepade brytningar hur agera forts..

Moment 4. (ståndskallets kvalitet)

- Om hunden vid upprepade tillfällen visar tydlig ovilja att fortsätta skälla på eget initiativ kan domaren, i samråd med föraren/ägaren, besluta om traktbyte/alternativt att gå åt annat håll och att provet fortsätter som ”sök under övrig provtid”/IPA.
- Traktbyte sker utan uppehåll av provtid/icke poänggivande arbetstid.

Moment 5 (vilja att förfölja)

- Att hunden efter en kraftig stöt tar kontakt med provgruppen men genast och på eget initiativ upptar förföljandet ska inte inverka negativt på bedömningen.
- Om hunden inte upptar förföljandet på eget initiativ räknas det som att hunden bryter/inte förföljer. Domaren kan då, i samråd med föraren/ägaren, besluta att provet fortsätter som ”sök under övrig provtid”. Traktbyte sker utan uppehåll av provtid.

Forts nästa bild 

6.7 Brytning – upprepade brytningar hur agera forts..

Moment 6. (förmåga ställa flyende älg)

För att godkännas som poänggivande omställning måste det fasta ståndskallet vara sammanhängande. Innebär att uppehåll i skallgivning upp till 2 minuter är ok men vid längre uppehåll bryts det sammanhängande skallet. Tidräkningen måste då börja om på nytt för att det ska kunna godkännas som omställning. I övrigt gäller samma som mom 4.

[Åter till 6.11](#)

[Åter till förstasidan](#)

6.8 Fast ståndskall

- Fast ståndskall är när hunden ”har älgen under kontroll”.
- Att älgen sakta rör sig inom samma terrängområde (som om den betar) under hundens skallgivning anses som fast ståndskall.
- Med fast ståndskall blir hund och älg kvar lång tid inom samma område. Provggruppen kan sitta i lugn och ro och invänta ståndskallstid.
- **Nytt fast ståndskall** (mom 6) ska vara minst 10 min. för att räknas som en omställning (förflyttningen ska vara minst 100 m). Fast ståndskall under 10 minuter kallas för ståndskall (mom 6).

6.9 Gångstånd

- Gångstånd har oftast en bestämd riktning och hunden och/eller älgen blir inte kvar inom samma terrängområde utan förflyttar sig i stort sett hela eller stora delar av tiden mer eller mindre snabbt under hundens skallgivning (hunden ska kunna skälla utan ansträngning på gångstånd).
- Provggruppen kan inte sitta kvar utan måste förflytta sig snabbare för att försöka ha kontakt med älgarbetet/gångståndet.
- Ibland kan älgen stå stilla dvs fast stånd ett tag för att efter ett tag flytta på sig i gångstånd och så kan det växla under en längre tidsperiod.
- Om detta blir intensivt med korta perioder fast-/gångstånd får domaren redovisa detta som blandat fast-/gångstånd. Domaren får då göra en uppskattning av hur stor procentandel av tiden som utgör fast stånd respektive gångstånd.
- Tappar hunden kontakt med älgen och skäller i spårlöpan är det inte längre ett gångstånd.

[Åter till förstasidan](#)

6.10 Inkallning

- Inkallning av hund testar hundens vilja att lyda förarens kommando. Inkallning prövas både vid sök och vid älgarbete.
- Vid sök ska inkallning prövas då hunden är på väg ut i riktning från provgruppen.
- Inkallning sök får ske redan då hunden släpps dvs direkt vid söktidens start.
- Inkallning vid älgarbete görs om möjligt då domaren söker älgkontakt inför första stötning.
- Om föraren önskar kan domaren göra inkallning vid detta första inkallningstillfälle (kommer inte hunden på första inkallning kan flera inkallningsförsök göras under denna omställning).
- Normalt ska inkallning prövas på nytt före stötning vid nästkommande omställning (maximalt en lyckad inkallning per omställning kan tillgodoräknas).
- Vid två lyckade inkallningar görs inget fler inkallningsförsök under resterande arbets-/provtid.

6.11 Kontaktbesök

- Hunden kan, både under sök och älgarbete, på eget initiativ, göra kontaktbesök hos provgruppen. Kontakterna är ett uttryck för hundens samarbetsvilja och bedöms bl a i mom. 10.
- Under skallgivning vid älgarbete får hunden vara tyst upp till två minuter utan att det betraktas som brytning.
- Ståndfasta hundar premieras och fler än två kontaktbesök på eget initiativ under poänggivande arbetstid är negativt (se mom 4).
- Om kontaktbesöken sker i samband med att domaren söker skottillfälle dvs inom 200 m från ståndplatsen räknas det inte som negativt för hunden.
- Även då hunden kommer tillbaka efter förföljande av älg är en positiv egenskap som tillgodoräknas i mom 10 vid prövning av återgång.
- Om hunden tystnar och kommer till provgrupp och blir kvar mer än två minuter betraktas det som brytning. Den tiden ingår i provtid men inte i tid för älgarbete. Om hunden är tyst mer än två minuter men är kvar i älgens närhet (kan t ex vara att hunden jagas av älgen eller behov att dricka vatten etc), räknas det som uppehåll i skallgivning men ingår i poänggivande arbetstid så länge domaren inte kan konstatera att hunden övergett älgarbetet. Se också [6.6](#) och [6.7](#) hur hantera denna typ av situationer.

6.12 Omställning

- Med omställning menas att hunden, efter det älgen stötts av provgruppen, förföljer flyende älg och stoppar den för att skälla nytt fast ståndskall (förflyttning älg minst 100 m).
- Det måste vara fast ståndskall i minst 10 minuter för att godkännas som omställning.
- Älgen kan även stötas av utomstående t ex folk i markerna eller bilar etc. Se vidare stötning [6.18](#).
- Om det efter stötning blir perioder med fast ståndskall blandat med flykt och förföljande mellan de fasta ståndskallen, är det den längsta sammanhållna fasta ståndskallstiden som är **poänggivande omställning** i moment 6.
- Exempelvis att hunden förföljer efter stöt och stoppar älgen med fast ståndskall i 12 minuter, vilket uppfyller krav på omställning 10 minuter, men att älgen sedan flyr av sig själv med nytt förföljande och ny omställning med sammanhängande fast ståndskall i 35 minuter. Då är det omställningen på 35 minuter som är poänggivande omställning. En omställning per stötning får räknas som poänggivande.

6.13 Sammanhängande fast ståndskall

- Med sammanhängande fast ståndskall (mom 6) menas att hunden skäller fast ståndskall utan avbrott. Upp till två (2) minuters uppehåll räknas inte som avbrott.
- Blir uppehållet längre än två minuter måste domaren börja på ny tidräkning för att hunden ska uppfylla kravet på sammanhängande fast ståndskall enligt mom 6.
- Sammanhängande fast ståndskall enligt moment 3 upphör då hunden tystnar mer än två minuter, därefter tillgodoräknas endast skalltid i mom 4 och 7.

[Åter till förstasidan](#)

6.14 Sammanlagt fast ståndskall

- Sammanlagt fast ståndskall innebär att flera perioder med fast ståndskall räknas samman.
- Sammanlagd tid uppstår då hunden skäller fast ståndskall avbrutet av att älgen rör sig i gångstånd eller flyr så hunden förföljer.
- Har betydelse för mom 4 där hunden normalt ska skälla 90 minuter sammanlagd tid innan domaren stöter älgen och sedan under dagen nå 220 minuter sammanlagd tid (vid flera upptag får man räkna samman tid från samtliga upptag).
- 90 minuter är också ett krav för att hunden ska kunna tilldelas ett första pris (krav då på 90 minuter samma älg/grupp av älgar).

[Åter till förstasidan](#)

6.15 Sammanlagt förföljande

- Sammanlagt förföljande räknas per upptag och är den sammanlagda sträcka/färdad sträcka (summan av de enskilda förföljandesträckorna) som hunden uppnår under tiden den förföljer flyende älg och eventuellt får förnyad kontakt/omställning **eller** att hunden självmant avbryter förföljandet och återgår till provgrupp.
- Förföljande av flyende älg avser när älgens förflyttning sker i sken, gångstånd är inte förföljande av flyende älg.

[Åter till förstasidan](#)

6.16 Skalltid

Allmänt

- Med skalltid menas den tid hunden skäller. Regler för hur skalltid får räknas framgår av moment 7 skalltid.

Skalltid på upptagsplats

- I moment 3 ska hunden för högsta poäng skälla 90 minuter fast stånd då älgen stå kvar inom upptagsplatsen (200 m radie).
- Om hunden blir tyst i mer än två (2) minuter blir det avbrott i skalltid. Om hunden under tystnaden bryter dvs kommer på besök och stannar kvar hos provgrupp, upphör skalltid i mom 3 (gäller inte snabbt kontaktbesök ”fram- och tillbaka”) se **(6.6 och 6.7)** hur hantera brytningar.
- Om hunden är tyst, men kvar i närheten av ståndplatsen innan den fortsätter skälla, ska domaren avgöra om hunden arbetar eller inte (t ex jagas av älgen eller att den vid varm väderlek har behov av att dricka) och då görs inget avbrott i arbetstid.

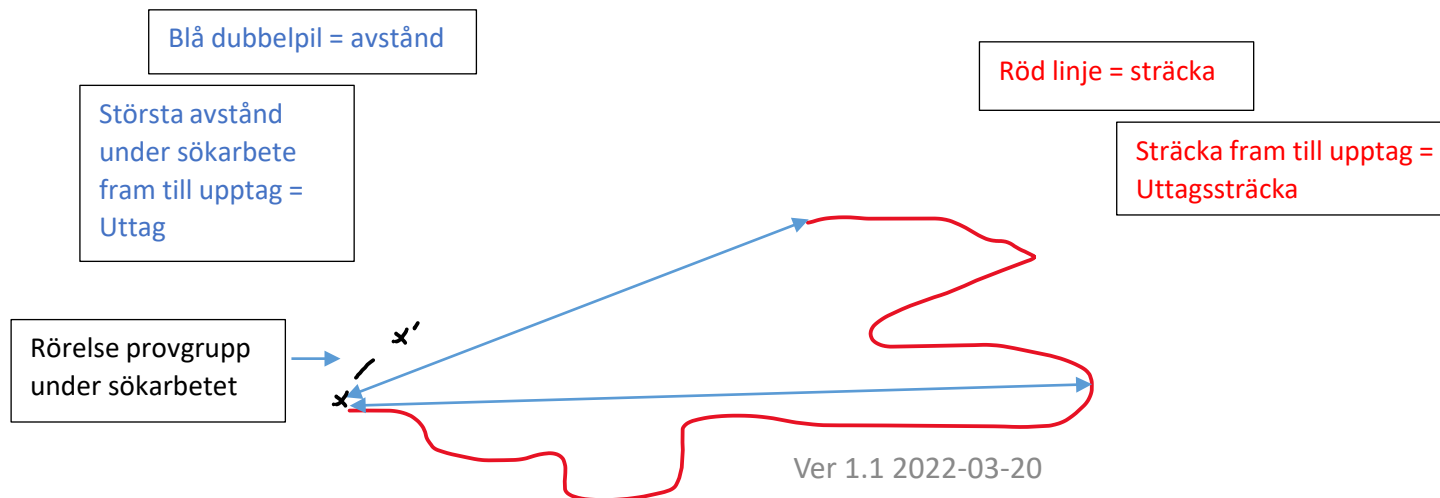
6.16 Skalltid forts

- Skalltid efter uppehållet läggs samman med skalltid före uppehållet dvs mom 3 är sammanlagd fast ståndskalltid och poänggivande i mom 3 så länge älgen står kvar inom upptagsplatsen.
- Om älg flyr före första stötning och hund förföljer (dvs bedömning startar av mom 5) upphör skalltid i mom 3 även om älgen mot förmodan skulle återkomma till området för upptag.
- Om hunden avbryter efter ett kort förföljande och återgår till upptagsplats och fortsätter skälla fast ståndskall ska domaren göra en bedömning av om det är samma grupp av älg som hunden skällt på tidigare, i så fall fortsätter skalltid upptagsplats (denna regel gäller inom 30 minuter eller att älgen flyr ut i sjö och simmar från hunden). I övriga fall gäller nytt upptag.

[Åter till förstasidan](#)

6.17 Sträcka

- Med ordet sträcka menar vi i reglerna den sträcka hunden färdats.
- Mäts vid sökarbete enligt GPS-mätarens uppgift om hur långt hunden rört sig.
- Om hunden i sitt sök fastnar ett tag i "spårtraj" dvs då hunden söker fram och tillbaka inom ett begränsat område så ska den rörelsen inte tas med i sträckan.
- Sträcka anges i närmaste 100-tal meter.
- Sträcka mäts även då hunden förföljer flyende älg från stöt tills hunden avslutar förföljande eller ställer om älgen.
- **Flykt-/förföljandesträcka** mäts enligt GPS-mätarens uppgift.
- Även **återgång** till provgrupp efter avslutat förföljande mäts som sträcka.



6.18 Stötning

- Med stöt menas att domaren/provgruppen medvetet har skrämt älgen.
- Som stötning räknas även om älgen stöts av annat folk i markerna, trafik eller liknande orsaker.
- Även av provgruppen ofrivillig stöt räknas som stötning.
- Om inte domaren själv stött älgen ska domaren försöka klarlägga om det finns en yttre anledning att älgen flytt eller inte.
- Att älgen flyr av sig själv räknas inte som stöt. Ett (1) undantag tillåts under provdagen förutsatt att hunden skällt minst 30 minuter sammanhängande fast ståndskall då älgen flyr och att flykten sker under pågående fast ståndskallsarbete. (se moment 6 under poängtabellen).
- Stötning genomförs för att bedöma hundens förmåga att ställa om stött/flyende älg.

Forts nästa bild 

6.18 Stötning – forts...

- Efter att älgkontakt konstaterats, samt eventuellt inkallningsförsök gjorts, ska domaren försiktigt stöta älgen.
- Den första stötningen ska utföras ungefär som en misslyckad ansmygning (älgen ska flytta sig minst 100 m).
- Andra stötningen som ska ske på den nya ståndplatsen, ska anpassas till älgens reaktion vid den första stötningen och vara kraftigare så att älgen flyr på nytt.
- Antalet stötar och när man stöter styrs mest av moment 6 "förmåga att ställa flyende/stött älg" men även hänsyn till mom 4 "ståndskallets kvalitet" och ibland även moment 5 "vilja att förfölja flyende älg.
- Domaren ska vid stöt 2 och senare stötningar, om så krävs, agera beslutsamt för att få älgen på flykt.

Forts nästa bild 

6.18 Stötning – forts...

- Vid den första stötningen får man acceptera om älgen flyttar sig i gångstånd dvs hunden skäller hela tiden vid älgens förflyttning (minst 100m).
- Vid därnäst kommande stötningar ska älgen förflytta sig så snabbt att hunden blir tyst åtminstone en kortare stund (flyktsträcka ska kunna anges) innan den börjar skälla gångstånd eller fast stånd igen.
- Att hunden skäller kortare skallfrekvenser när den försöker stoppa älgen ska inte förväxlas med gångstånd.

Forts nästa bild 

6.18 Stötning – forts...

När kan man stöta

- Normalt ska hunden skälla 90 minuter fast ståndskall innan domaren tar älgkontakt och ev. inkallning med följande stöt.
- Första stötning får dock ske flexibelt med hänsyn till tillgänglig provtid. Detta för att ge önskad tid för att pröva moment 4 respektive moment 6. Det kan t ex gälla om provet utvecklats så att hunden inte kan förbättra sin poäng i moment 3, eller att kvarstående tillgänglig provtid är för knapp för att kunna pröva moment 4 respektive moment 6 efter det hunden skällt 90 minuter fast ståndskall.
- Domaren redovisar alternativ (både risker och möjligheter) för hundägare/förare som därefter tar beslut om när första stötning ska ske.

Forts nästa bild 

6.18 Stötning – forts...

När kan man stöta – forts ..

- Observera undantagsregeln i mom. 3 vid flera upptag ”om hunden vid ett första upptag förvärvat utmärkt nivå (10 eller 9 poäng) i momentet men älgen flyr efter första stötning utan att ny omställning uppnås”
- Då kan provgruppen vid ett nytt upptag, som också blir ståndsfall på upptagsplats, genomföra stötning efter 30 minuters fast ståndsfallsarbete. Detta för att kunna pröva moment 4 och 6 på andra upptaget inom tillgänglig arbets-/provtid”.
- OBS att stötning inte kan ske efter provtids slut och inte heller efter mörkrets inbrott.

[Åter till förstasidan](#)

6.19 Sök

- Sök visar hundens intresse och förmåga att självständigt söka efter älg och är en viktig egenskap.
- Domaren ska sträva efter att bedöma hunden i ett område där det inte förekommer färska spår av älg. Hund ska därför inte släppas för nära en tänkbar upptagsplats. Släpp på färska spår eller synlig älg är inte tillåtet (se inledande gemensamma regler punkt 3).
- När hunden har släppts går en del hundar direkt ut i sök men andra hundar ”gör en glädjerunda” och kommer snabbt tillbaka till gruppen för att sedan börja sökarbetet.
- Domaren avgör när hunden börjar arbeta (dvs om första sökturer är en ”glädjerunda” eller inte) och det är då provtid och bedömning sök startar.

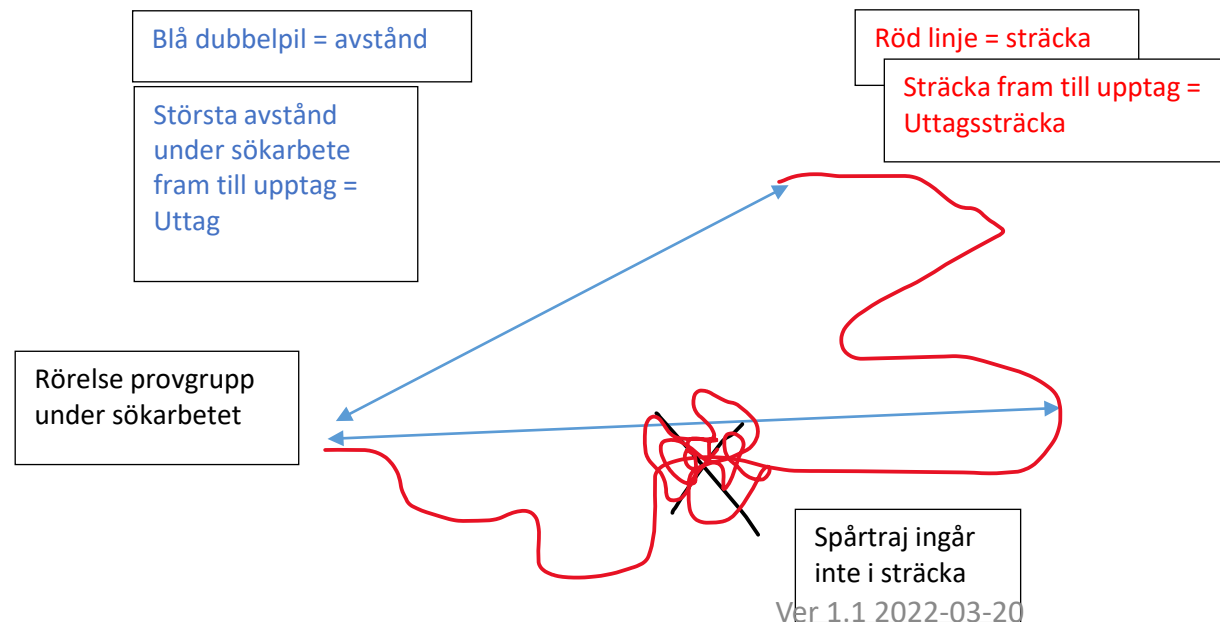
Forts nästa bild 

- Domaren ska bedöma hundens naturliga sök dvs alla sökturer under provtid redovisas.
- En del hundar visar inte sitt ordinarie sök i de fall provgruppen går längs en väg för att komma in i provmarken. Bättre då att ha hunden i koppel tills man kommit fram till platsen där sökarbetet ska starta.
- Domaren ska redovisa de fem första sökturerna. Sedan kan sökturer inom samma prestationsnivå läggas samman till ”sökturer flera”.
- Domaren ska ange hur många turer som slagits samman och hur lång tid hunden varit i närhet av provgrupp under tiden för dessa sökturer.

[Åter till förstasidan](#)

6.20 Söktur

- Med söktur menas att hunden går ut, kommer tillbaka till provgruppen och går ut igen.
- Sökturernas längd är sträckan enligt GPS-mätare (inte fågelvägen).
- Om hunden blir kvar inom ett begränsat område (spårtraj fram och tillbaka) ska detta inte ingå i sträckan.
- Om upptaget kommer under första sökturen används sträcka fram till upptag ”upptags-/uttagssträcka” vid poängsättning.



[Åter till förstasidan](#)

6.21 Starkt avvikande söktur

- Med starkt avvikande söktur avses söktur där hundens beteende skiljer sig från övriga sökturer på ett väldigt markant/extremt sätt.
- Det kan vara "sökturer" där domaren kan tro att hunden tagit upp älg (tyst upptag som inte kan säkerställas) eller annat vilt men hundens rörelsemönster skiljer sig markant jämfört med övriga sökturer.
- Om hunden jagat annat vilt men avbryter och återkommer till provgrupp räknas inte heller denna tid med i bedömning sök (redovisas som särskild aktivitet/händelse i provdata).

[Åter till förstasidan](#)

6.22 Upprepade brytningar

- Se punkt 6.7

[Till 6.7](#)

[Åter till förstasidan](#)

6.23 Upptag

- Alla tillfällen då domaren med säkerhet har konstaterat upptag.
- Räknas oavsett om det skett via skallgivning, säkra spårtecken (spårtecken efter flyende konstateras och det stämmer med att hunden har haft närkontakt med älgen dvs att det med säkerhet inte rör sig om spårsök), PBP eller då domaren ser älg och att hunden har närkontakt.
- Om domaren är osäker på om hunden hittat älg "tyst upptag" eller inte så fortsätter söktid. Sökturen kan i dessa fall ofta bli en starkt avvikande söktur.
- När hunden haft upptag som blir flyende älg och hunden hittar ny älg på väg tillbaka till provgruppen (upptag under återgång) gäller det första upptagets avstånd till upptagsplats som är poänggivande avstånd i mom 2.

[Åter till förstasidan](#)

6.24 Upptagsplats

- Platsen där hunden hittar älgen med en radie på 200 meter.
- Lätt att bestämma om domaren hör hunden börja skälla.
- Svårare att fastställa om hunden är utanför det område som domaren kan höra.
- Vid fast ståndskall kan domaren ibland bestämma upptagsplatsen via fast ståndskallsmarkering enligt pejl, förutsatt att hunden är kvar på samma plats och skäller när domaren kan höra hunden med egna öron.
- Svårast bedöma upptagsplats är s.k. tysta upptag där domaren konstaterar att hunden "drar iväg", ofta fortare än under sök.
- Domaren måste då förvissa sig om hunden förföljer älg eller inte.
- Springspår av älg där man på pejlen ser att hunden sprungit kan tolkas som upptag men domaren måste vara säker på sambandet. Upptagsplats får då bedömas av domaren.
- Enbart fartökning på pejlen utan konstaterande av säkra springspår är inte tillräckligt för att fastställa upptag av älg.

Forts nästa bild 

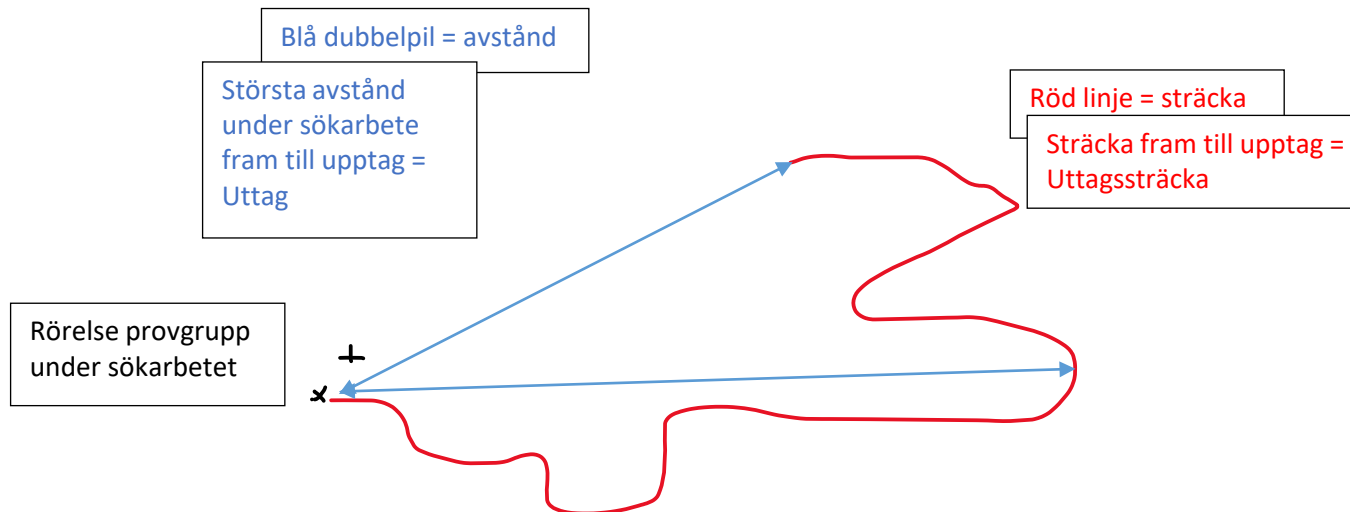
6.24 Upptagsplats forts

- Om upptaget sker på en öppen plats, öppet hygge eller en öppen myr, ska domaren inte reducera sin poänggivning om älgen väljer att uppsöka ett mer skyddande område/skogskant. En sådan förflyttning får dock inte vara mer än 500 m (flyktsträcka) och ska ske direkt efter upptag.

6.25 Upptagssträcka

Den sträcka hunden rört sig från senaste kontakt med provgrupp fram till upptag (dvs ingen fullständig söktur).

Största avståndet fågelvägen till provgrupp under detta sökarbete fram till upptag kallas ”uttag”. Upptagssträcka och uttag används vid poängsättning av mom 1 och mom 2 vid upptag under första söktur.



6.26 Återgång, återgångssträcka

- Med återgång menas att hunden på eget initiativ och självständigt söker sig tillbaka till provgruppen efter det hunden slutat förfölja flyende älg.
- Återgång mäts som den sträcka hunden tillryggalagt från avslutat förföljande fram till återkomst till provgrupp (oftast till den plats där senaste stötning genomfördes av provgruppen).
- Återgång är poänggivande arbetstid och detta arbete får inte avbrytas av andra än hunden.
- Domaren ska förvissa sig att hunden har samarbete i form av återgång, det är alltså inte tillåtet att hämta hunden, såvida det inte är fara för hundens liv eller tredje persons egendom.
- Om provgruppen med anledning av fara för hundens liv möter upp hunden då den efter förföljande är på väg tillbaka till "faroplatsen" (typ livligt trafikerad väg, järnväg etc.) tillgodoräknas hunden den återgångssträcka den presterat fram till "faroplatsen". Observera att detta skiljer sig från regeln då hundens älgarbete avbryts vid "faroplatsen", då hunden får tillgodoräkna sig den förtjänstpoäng den presterat före eller efter hämtning.

6.26 Återgång, återgångsstäcka - forts

- Om hunden hittar ny älg innan den hunnit tillbaka till provgruppen, uppfyller detta inte kravet på återgång utan räknas som nytt upptag. Sträckan hunden tillryggalagt efter att ha avslutat förföljande fram till nytt upptag redovisas som "avbruten återgång/nytt upptag". Dvs poänggivande arbetstid men ingen poäng i mom 2 eller 10 för det arbetet.
- Återgång kan bedömas inom en timme efter provtids slut om stötning med förföljande skett före mörkrets inbrott.

OBS regel 2.3 c om vilka moment som kan bedömas i mörker. Om provet avslutas med hund i fast stånd efter mörkrets inbrott görs inkallning. Om denna inkallning resulterar i stötning med förföljande kan förföljande och återgång inte prövas utan endast lydnad.

[Åter till förstasidan](#)

6.27 Älgkontakt

- Med älgkontakt menas att domaren, under normala förhållanden, konstaterar att hunden skäller på älg dvs inte ett krav på att jägarmässigt kunna avlossa ett tänkt skott.
- Vid svår terräng eller svårt före räknas stöt av provgrupp som uppnådd älgkontakt.
- Älgkontakt tas **endast i samband med hunden skäller fast stånd** och är en kvalitets-säkring av att hunden har förmåga att skälla så att det är möjligt att ta sig nära in på ståndplatsen.
- Det förväntas av domaren att han/hon så försiktigt som möjligt försöker att komma nära intill ståndskallet för att kunna konstatera att hunden skäller på älg och även bedöma hundens uppförande.
- Om försöket resulterar i en stöt, utan att domaren sett älgen eller ser den i rörelse, så får det betraktas som att älgkontakt är uppnådd, förutsatt att älgen flyttar sig minst 100 m.
- Det ska inte läggas hunden till last om provgruppen vid otur stöter älgen före det man uppnår älgkontakt.
- Att älgen kommer förbi provgruppen, i gångstånd eller flykt med hund nära, räknas inte som älgkontakt. Om älgen flyr utan att domaren sett älgen vid försök till älgkontakt ska spårtecken säkras.

6.28 Älg i betesrörelse

- Detta begrepp avser Moment 3 poäng 9 – 7.
- Med fast stånd på älg i betesrörelse avses att hunden skäller sammanhängande fast stånd samtidigt som älgen ibland rör sig som vid betesrörelse. Rörelsemönstret ofta oregelbundet och inte ihållande rörelse.
- Domaren måste tänka på att detta begrepp skiljer sig starkt från begreppet gångstånd (som har en ständig rörelse med riktning ut ur området).
- 90 minuter upp till 500 meter motsvarar en ständig rörelse motsv 0,33 km/tim. För att hunden ska kunna tilldelas poäng för älg i betesrörelse måste hunden skälla sammanhängande fast stånd under hela den tid som tillgodoräknas.

[Åter till förstasidan](#)